

CREATIVE.
yaratıcı taraf
SIDE

Hangi taraftasın?

Entrepreneur Pro X

PR1055X



brother
at your side

Entrepreneur Pro X

PR1055X

Tarzını Geliştir

Hedeflerini yaratıcılıkla birleştirmeye hazır mısın?

Harika, bizde hazırız.

Geniş çalışma alanı ve dahili desen kitaplığı ile yaratıcılığını artırabilir, büyük düşünerek güzel fikirler oluşturabilirsin.

Daha fazlası için hazır mısın?

Daha çok font çeşidi, daha gelişmiş özellikler ve daha çok teknoloji ile hayalini kurduğun projeleri gerçekleştirebileceksin.

brothernakis.com.tr

ÖNE ÇIKAN YARATICI ÖZELLİK

Kalın malzemeleri kolaylıkla nakışlamak için
Parça Miknatıslı Kasnak*

ÖNE ÇIKAN YARATICI ÖZELLİK

Endüstride bir ilk olan
InnovEye Plus Teknolojisi



ÖNE ÇIKAN YARATICI ÖZELLİK

36 x 20 cm
geniş nakış alanı

ÖNE ÇIKAN YARATICI ÖZELLİK

1.000'den fazla dahili nakış
tasarımı ve yazı tipi

Yaratıcılığını Geliştirme Zamanı



ÜSTÜN YARATICI ÖZELLİK

Parça Mıknatıslı Kaska*

Brother'a özel patent bekleyen mıknatıslı çember kaska

Kalın malzemeleri kolaylıkla çemberleyin ve işleyin. Desenleri bağlarken veya geniş alanları işlerken kumaşın kaymasını ve kumaşı yeniden kaskağa geçirme ihtiyacını ortadan kaldırın. Nakış yapılacak bir sonraki alan için kumaşı çerçeve üzerinde kaydırmanız yeterlidir.

ÜSTÜN YARATICI ÖZELLİK

36 x 20 cm Geniş Nakış Alanı

Yorganlar ve ceket arkaları dahil büyük projeler için mükemmeldir. Dört boyutta nakış çerçevesi içerir: 36 x 20 cm, 18 x 13 cm, 10 x 10 cm ve 6 x 4 cm.



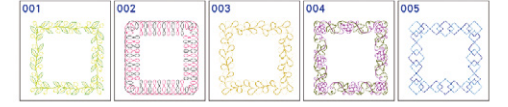
QUILT BROIDERY

Nakışla uğraşmak isteyen bir kapitone ustası mı yoksa kapitone elini denemek isteyen bir oyuncu mısınız?
Biz ona 'Kapitone!' diyoruz.


Otomatik Ayrık Yorganlama-Kapitone Kaskağı

30 x 30 cm boyutuna kadar, yorganınız için mükemmel boyutta güzel çerçeve ve bordür desenleri oluştur! Desenler, seçtiğin kaskağa göre otomatik olarak bölünür. 20 farklı motif arasından seçim yap. Göz alıcı, renkli kenarlıklar oluşturmak için mükemmel olan 5 çeşit çift renkli kapitone çerçeve tasarımından birini seçerek yaratıcılığını geliştir.

5 ÇEŞİT ÇİFT-RENKLİ KAPİTONE ÇERÇEVE DESENİ



20 FARKLI MOTİF



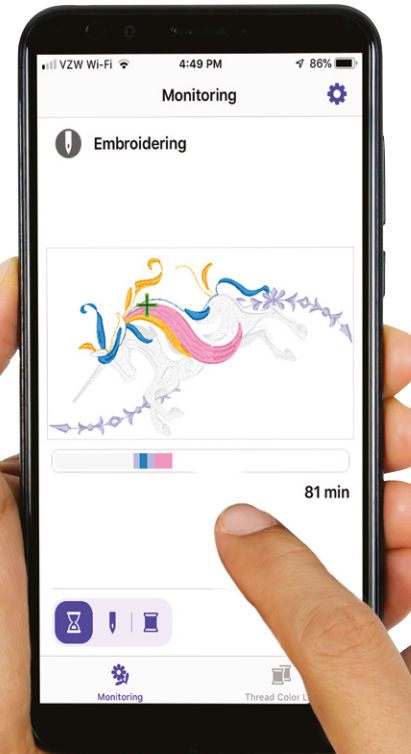
ÖNE ÇIKAN YARATICI ÖZELLİK

Dahili Nakış Desenleri ve Yazı Tipi

140 çerçeve desen kombinasyonu, 37 boyutu ayarlanabilir nakış yazı tipi ve 11 monogram yazı tipi stili dahil 1.000'den fazla yerleşik nakış tasarımını keşfedin.

Kablosuz LAN Bağlantısı – My Stitch Monitor Mobil Uygulaması

Kablosuz LAN bağlantısını kullanarak iOS yada Android™ cihazınızdan My Stitch Monitor Mobil uygulaması ile nakışlarınızı takip edin. Projenizin ilerlemesini takip edin ve iplik değişme zamanı geldiğinde veya nakış işleminiz bittiğinde uyarılar alın.



SEKTÖRDE İLK

Mükemmeliyetçiler için InnovEye Plus Teknolojisi

Yüksek-Hızlı Tarama

Tüm nakış alanını tarama özelliği, neredeyse sonsuz yaratıcı seçenekler sunar ve tüm projelerinizin mükemmel olmasını sağlamaya yardımcı olur. Tasarımını her seferinde tam olarak istediğin yere yerleştir. Kumaşını veya giysini tara, tasarımını ekranda önizle ve artık nakış işlemeye hazırsın.

Dar alanlar için opsiyonel şapka kasmağı ve silindirik kasmağı (kol kasmağı) ile çalışabilirsin. Yüksek tarama hızlarıyla, yaratmaya daha fazla zaman ayırırken, beklemeye daha az zaman harcayabilirsin.

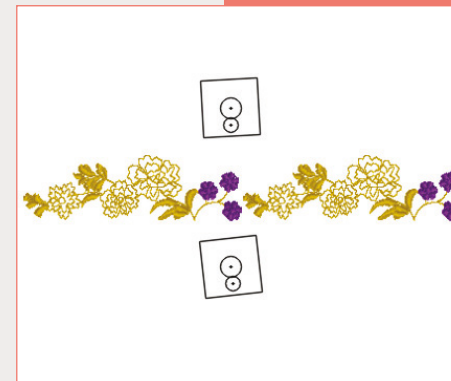
Sanal Desen Önizlemesi

İğnenin çalışma alanında canlı, eş zamanlı kamera görüşünü çalıştır ve tarama yapmadan kumaş üzerinde birleştirilmiş nakış desenini gör.



Kardan Adam Nakış Konumlandırma İşaretleyici

InnovEye Plus Teknolojisi ile hassas nakış yerleştirme için desen otomatik olarak konumlanır. Nakış desenlerinin hizalanması için 9 seçenek arasından seçim yapın.



InnovEye Plus Teknolojisi ile Nakış Desen Bağlantısı

InnovEye Plus Teknolojisi sayesinde nakış desen bağlantısı kolay ve daha hassastır. "Kardan adam nakış konumlandırma işaretleyici" ile birlikte tasarımınızı birçok yönde birçok kez yeniden konumlandırabilirsiniz. Bordürler ve yorgancılıkta tasarımları hizalamak için mükemmeldir.



Grid (Izgara) Fonksiyonu

Kardan adam işlevi uygun olmadığında, dahili grid fonksiyonu ile nakış konumlandırmayı kullanın. InnovEye Plus teknolojisini ile birlikte çalışmak üzere tasarlanmış grid fonksiyonunu kullanıp manuel olarak desenleri hizalayabilirsiniz. İpiniz koptuğunda, kopma noktasına bakmak için InnovEye Plus Teknolojisi'ni kullanın. Ardından nakışınızı yeniden başlatacağınız noktayı belirlemek için grid özelliğini seçin.



My Design Center – Eşsiz Projeni Yarat

Neredeyse sonsuz tasarım olanakları için Brother'a özel My Design Center dahili yazılımı

Bilgisayar kullanmadan parmak uçlarında desen imkanları sunan My Design Center, sektörde ilk olan InnovEye Plus Teknolojisi ile birleştirildi. Ayrıca %1600'e kadar yakınlaştırma özelliği ile LCD ekranda desenin en küçük detaylarını inceleyebilirsin.


Kişisel işlerini özelleştirmek için birçok yöntem bulabilirsin – nakış yapmak için gerçekten eğlenceli yöntemler burada!

Doğrudan LCD ekranda çizim veya karalayın ve geniş çizim alanında hayat bulmasını izleyin. Ya da sektörde ilk olan tarama kasmağını kullanarak çizimleri, kaligrafik çizimleri, el yazısı yada basılı kolaj resimleri tarayın, sonra nakış datasına çevirin. Veya USB bağlantısını kullanarak bir JPEG alın ve görüntünün sadece makine kullanılarak dikiş datasına dönüştürülmesini hayretle izleyin.



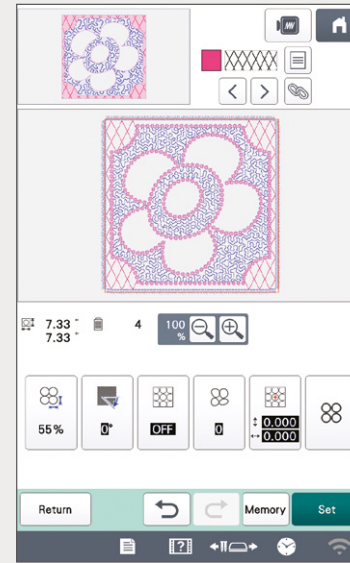
Özel Çizim

Kendi benzersiz desenlerinizi oluşturmak için Tarama Kasmağını kullanın veya doğrudan LCD ekranda çizim yapın.



Güzel Noktalama ve Dekoratif Dolgular Ekleyin

Nakış deseni yada yorgan bloklarına noktalama, eko dikiş ekleyin. Dış çizgiler kaydedip sonra 26 çeşit dahili dekoratif dolgu desenlerinden seçin. Nakış önizleme modu ile önceki modellerden %40 daha geniş görün. Dikiş başlamadan önce seçilen noktalama veya dolgu desenlerini görün.



Noktalama

Yazılım veya dikiş düzenlemesi kullanmadan elle noktalama görünümünü elde edin!

İç, Dış Otomatik Noktalama ve Dolgu Deseni

Projelere ilginç detaylar katmak için dahili şekil kitaplığını kullanın. Şekilleri birleştirebilir, iç ve dış otomatik noktalama uygulanabilir. Benzersiz desen yaratmak için ayrı dikiş ayarları ile birlikte 26 dekoratif doldurma desenlerinden seçin; 90 şekil ve 5 çizgi seçeneği dahil – saten, tek, üçlü düz, fitil ve elmas.



yaratıcı taraf
creative
SIDE

Hangi Taraftasın?

Parça Miknatıslı Kasnak*

Kalın malzemeleri kolayca nakışlamak için

36 x 20 cm Geniş Nakış Alanı

1.000+ Dahili Nakış Desenleri ve
Yazı Tipleri

QUILT  **BROIDERY**

Sektörde İlk InnovEye Plus Teknolojisi:

Yüksek Hızlı Arka Plan Tarama

Sanal Desen Önizleme

Kardan Adam Nakış Konumlandırma İşaretleyici

My Design Center:

Özel Çizim

Noktalama

İç ve Dış Otomatik Noktalama ve Desen Doldurma



Kablosuz LAN Bağlantısı ve My Stitch
Monitor Mobil Uygulaması

Silindir Kasnak Tablası*

Büyük projelere ek destek için

Düz Şapka Kasnağı*

Çeşitli şapkaları nakışlamak için

Geniş 25.65 cm Dahili Yüksek Çözünürlüklü
LCD Ekran

Genişletilebilir Yerleşik Eğitim Videoları
Kitaplığı

LCD ve Nakış Düzenleme

10 İğneli Otomatik İplik Takma

*lave olarak satın alma gerektirir

business
iş tarafı
SIDE

business
is tarafi
SIDE

Hangi taraftasın?

Entrepreneur Pro X

PR1055X



brother
at your side

Entrepreneur Pro X

PR1055X

Hadi İşe Başlayalım

PR1055X, aynı zamanda inanılmaz bir çalışma performansı olan yaratıcı bir güç merkezidir. Vakit nakittir – bu nedenle 10 iğne ile yüksek hız, otomatik diş açma ve renk sıralama özellikleri ile işe başlamanızı kolaylaştırır. Önemli bir özellik olan Bildirim Sistemi ile kesinti süresi yaşamazsınız, bu sayede süper üretken olabilirsiniz. Ayrıca, ürün yelpazenizi genişletmek için Düz Şapka Kasnağı gibi isteğe bağlı özellikler de bulunur.

İşleriniz çoğaldı mı? Kablosuz LAN Bağlantısı ve isteğe bağlı PE-Design 11 yazılımı ile 10 adede kadar makineyi bağlayabilir ve ek işlerinizi tam teşekküllü bir iş operasyonuna dönüştürebilirsiniz. PR1055X bir şeyler yaratmak için tasarlanmıştır. Yaratıcılığınızı kullanarak işi başlatın. İş tarafına hoş geldiniz.

brothernakis.com.tr

ÖNE ÇIKAN İŞ ÖZELLİĞİ

Kablosuz LAN Bağlantısı ve My Stitch Monitor Mobil Uygulaması

ÖNE ÇIKAN İŞ ÖZELLİĞİ

Büyük Projelere Ek Destek için Silindirli Kasnak Tablası*



ÜSTÜN İŞ ÖZELLİĞİ

Şapka çeşitlerine göre nakış işlemek için Düz Şapka Kasnağı *

ÜSTÜN İŞ ÖZELLİĞİ

LCD ve Nakış Düzenleme



10 İğne ile Hızlandır



10 İğneli Nakış

10 iğne ve ipliği değiştirmeden 10 farklı rengi kullanıp verimliliğini artırır. PR1055X ile yaratıcılığını geliştir.



10 İğneli Otomatik İplik Takma

İplik takmayı basitleştir! Dahili otomatik iplik takma sistemi ile sadece bir düğmeye basarak saniyede her iğneye ipliği takabilirsiniz!



Ayarlanabilir LED aydınlatma

Etkileyici dahili LED doğal aydınlatma sistemi ile daha rahat çalışma için parlaklığı ayarlayabilirsiniz.



Yüksek Nakış Hızları

Dakikada 1000 dikişe kadar nakış işleme.

Bildirim Sistemi

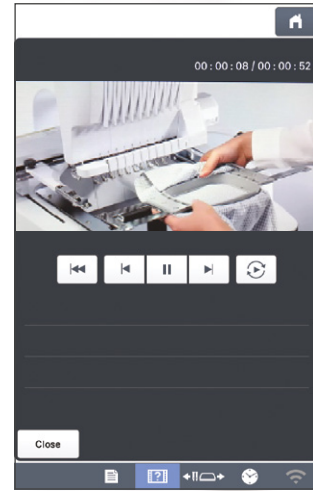
İpliğin bitişini ve hataları belirtmek için flaş aydınlatma.

Büyük Ebatlı Desenleri Ekranda İzleyin

ÖNE ÇIKAN İŞ ÖZELLİĞİ

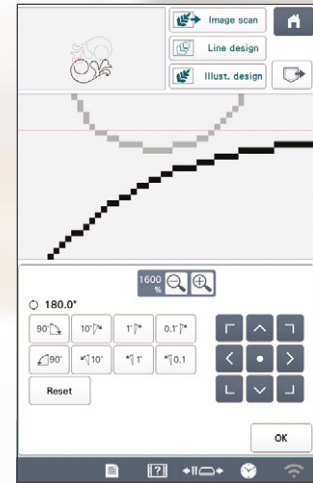
Geniş 25.65 cm Dahili Yüksek Çözünürlüklü LCD Ekran

Sektörde önde gelen yepyeni, canlı LCD ekranda kreasyonunuzu inceleyin. Kayan menü ve büyük kristal netliğinde simgelerle kolayca gezinin.



Genişletilebilir Dahili Eğitim Videoları Kitaplığı

Dahili HD öğretici videolar sayesinde daha kolay öğrenebilirsin! Yüksek çözünürlüklü LCD ekranda, doğrudan 20 öğretici videoyu inceleyebilir ya da endüstri standardı MP4 formatını kullanıp kendi kreasyonlarını yayınlatabilirsin.



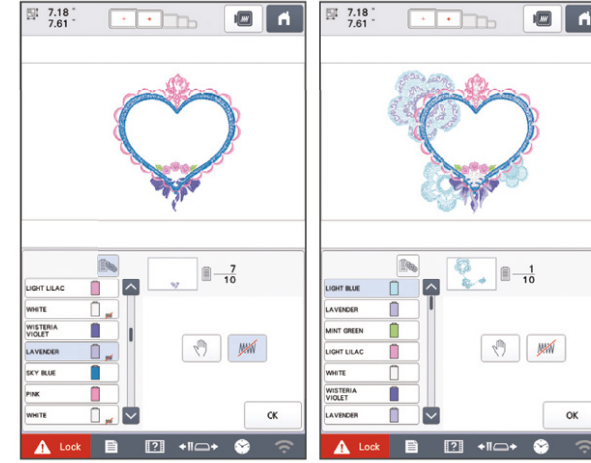
Yakınlaştırma ve Ayarlama Özellikleri

Yepyeni, canlı LCD ekranda kreasyonunu incele ve My Design Center'da %1600'e kadar, diğer modlarda %200'e kadar gerçeküstü büyük yakınlaştırma fonksiyonu ile izleyebilirsin. 1 derecelik artışlarla döndürerek tasarımını kolayca ayarla.

ÖNE ÇIKAN İŞ ÖZELLİĞİ

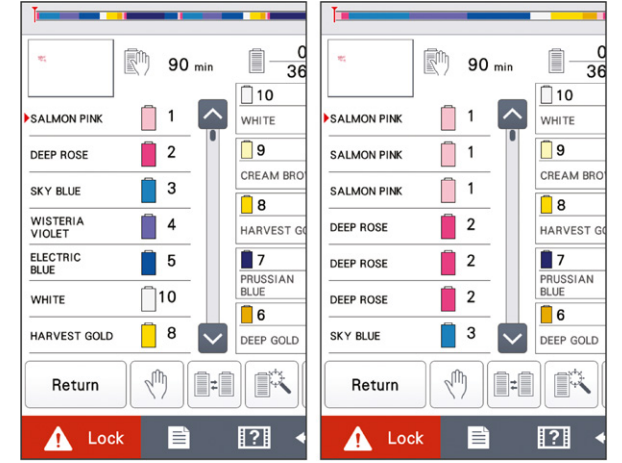
Gelişmiş Nakış Düzenleme

Düzenleme özellikleriyle nakış işlemlerinizi en üst seviyeye çıkarın.



Dikiş Düğmesi Yok

Daha yaratıcı seçenekler için desenin renk seçeneğini kapatabilirsin.



Renk Sıralaması

Desenleri birleştirirken, renkelere göre dikiş sırasını ayarlayıp daha verimli çalışabilirsin. Renk değiştirmeyi ve iğne milinin hareketini azaltıp nakış izleme zamanını azalt.

Harf Girişi ve Düzenleme

Öğeler ekleyebilir, sözcükleri veya cümleleri bölebilir, seçilen sözcükleri birleştirebilir, tek tek harflerin stilini ve boyutunu değiştirebilir ve hatta tüm satırın yazı tipi stilini değiştirebilirsiniz.

Metin Hizalama

Şiir, cümle ve doğum anonsu gibi çok çizgi olan yazıları kolayca nakış yapabilir. Metni sol, orta ve sağ tarafa hizalayabilirsin.

Kolayca Grupla ve Grubu Çöz

Harfleri tek seferde taşımak için kolayca gruplayın. Logo projeleri üzerinde çalışmak için harika.



Aplike Özelliği

Aplike ya da ismarlama nakış yamaları yapmak için kolayca dış çizgi tasarlanabilir.

Kablosuz LAN Bağlantısı ile Verimliliğin Yeni Bir Seviyesi

ÖNE ÇIKAN İŞ ÖZELLİĞİ

Kablosuz LAN Bağlantısı ve My Stitch Monitor Mobil Uygulaması

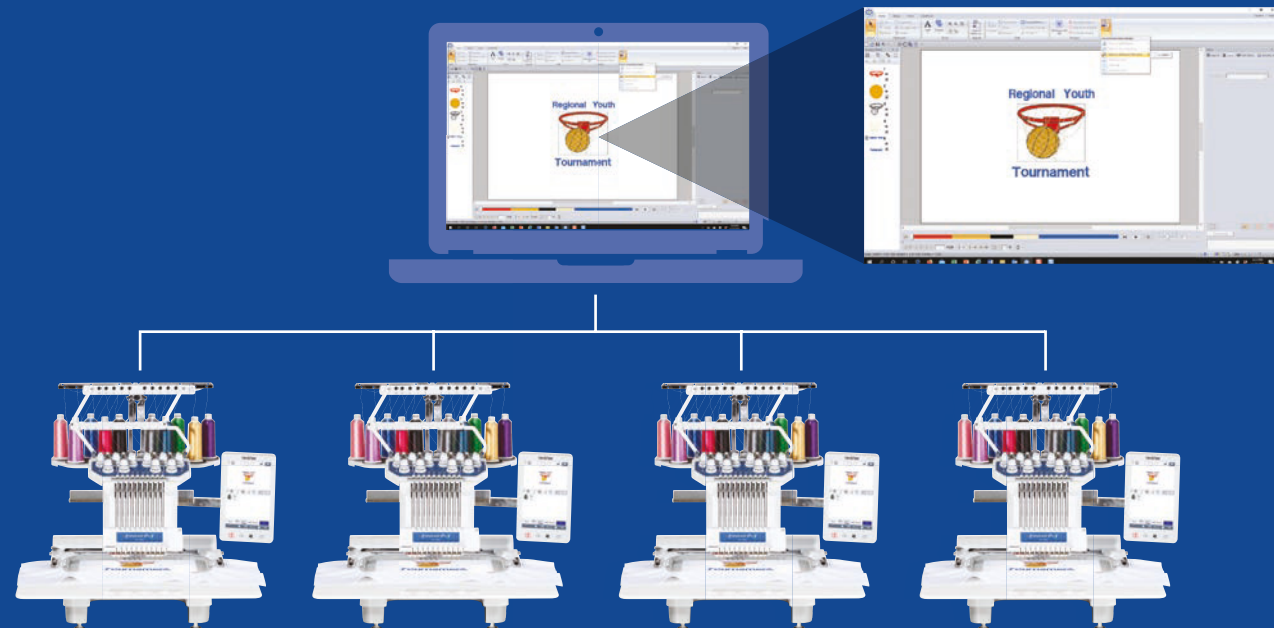
Kablosuz LAN bağlantısını kullanarak iOS yada Android™ cihazınızdan My Stitch Monitor Mobil uygulaması ile nakışlarınızı takip edin. Projenizin ilerlemesini takip edin ve iplik değiştirme zamanı geldiğinde veya nakış işleminiz bittiğinde uyarılar alın.



ÖNE ÇIKAN ÖZELLİĞİ

Kablosuz LAN Bağlantısını Kullanan Bağlantı İşlevi

Kablosuz LAN bağlantısı ve PE-Design 11 yazılımı* ile 10 adede kadar makineyi kablo olmadan bağlayabilirsiniz.



*lave olarak satın alma gerektirir

Ürün Yelpazenizi Genişletecek Aksesuarlar



ÖNE ÇIKAN İŞ ÖZELLİĞİ

Silindirik Kaska Tablası*

Kolları, pantolonları ve diğer boru şeklindeki öğeleri kolayca işleyin. Büyük kumaşlar için ekstra destek görevi görür. Makine ve masa arasında boşluk bırakmadan kolayca takip çıkarın.



Özel nakışlar için 20'den fazla opsiyonel ek aksesuar mevcuttur!



STANDART ŞAPKA KASNAĞI

ÖNE ÇIKAN İŞ ÖZELLİĞİ

Düz Şapka Kasnağı*

Patenti beklenen sektörde ilk geliştirilmiş 'Scratch-Free' düz şapka kasnağı

Kullanımı kolay 'Scratch-Free' düz şapka kasnağı ile daha çeşitli şapkalara nakış işleyebilirsiniz. Şapkalara bağlı, sektörde öncü olan kenara %35 daha yakın (6-10mm) nakış işleyebilirsiniz.



DÜZ ŞAPKA KASNAĞI

*lave olarak satın alma gerektirir